



Fondo Europeo de Desarrollo Regional



Fondo de Transición Justa

21
27

AA 2021 – 2027 – Inversión en I+D+i Programación, selección y ejecución declarada. Datos a finales de marzo de 2026

Red I+D+i

Madrid, 22 de abril de 2026



MINISTERIO
DE HACIENDA



Fondos
Europeos

- ★ La I+D+i se desarrolla en el OP1 “Una Europa más competitiva e inteligente” y en el OP 2 “Una Europa más verde y en transición hacia una economía con cero emisiones netas de carbono”
- ★ Se ejecuta principalmente a través de las PI 1A “Transición digital e inteligente”, la PI 1D “Defensa y tecnología dual” y las PI 1C, 1Z, 1X y 2D asociadas a STEP



MINISTERIO
DE HACIENDA



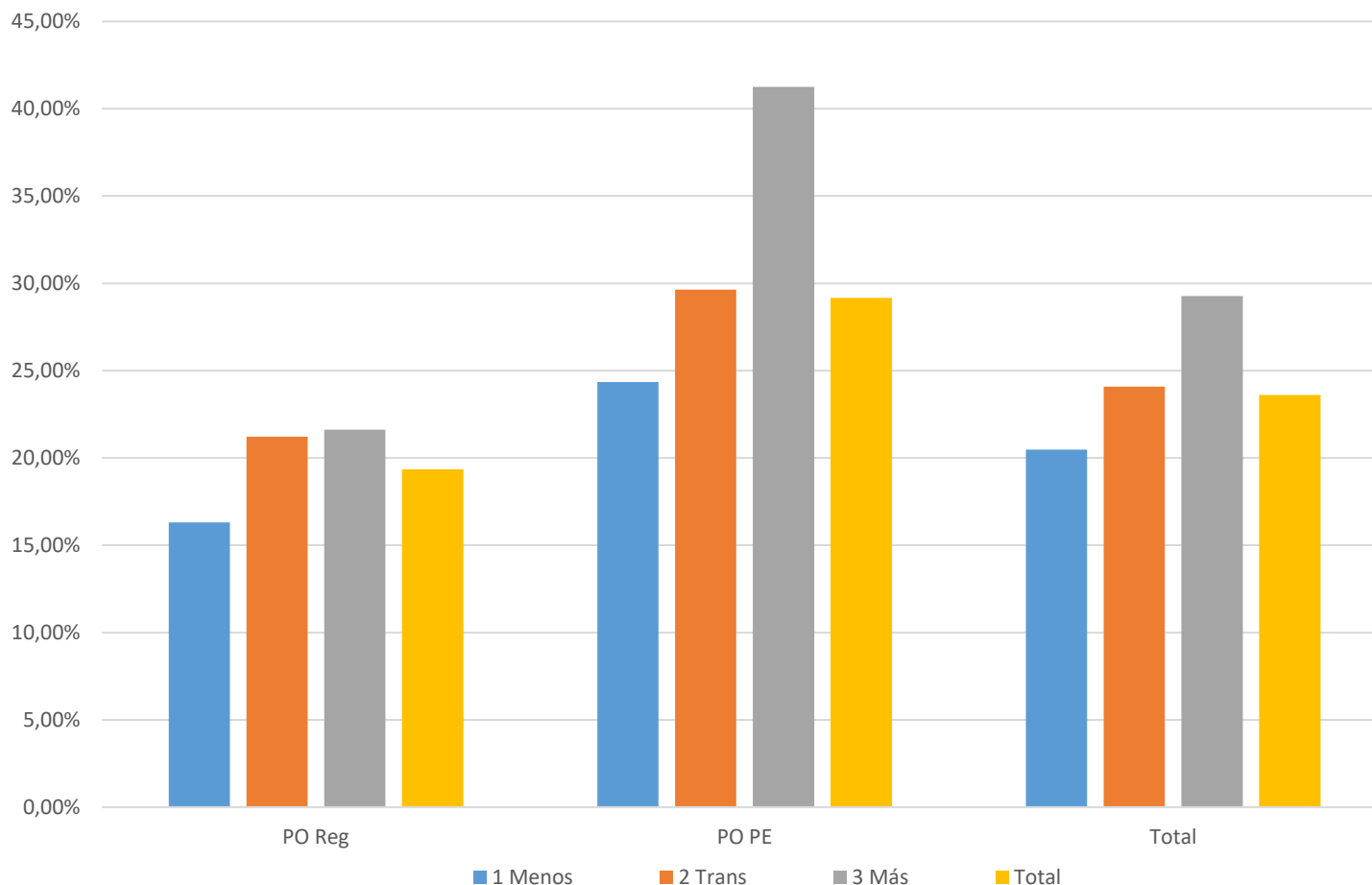
Fondos
Europeos

Gasto programado en I+D+i sobre total FEDER

Desglose por tipo de PO y categoría de región



MINISTERIO DE HACIENDA



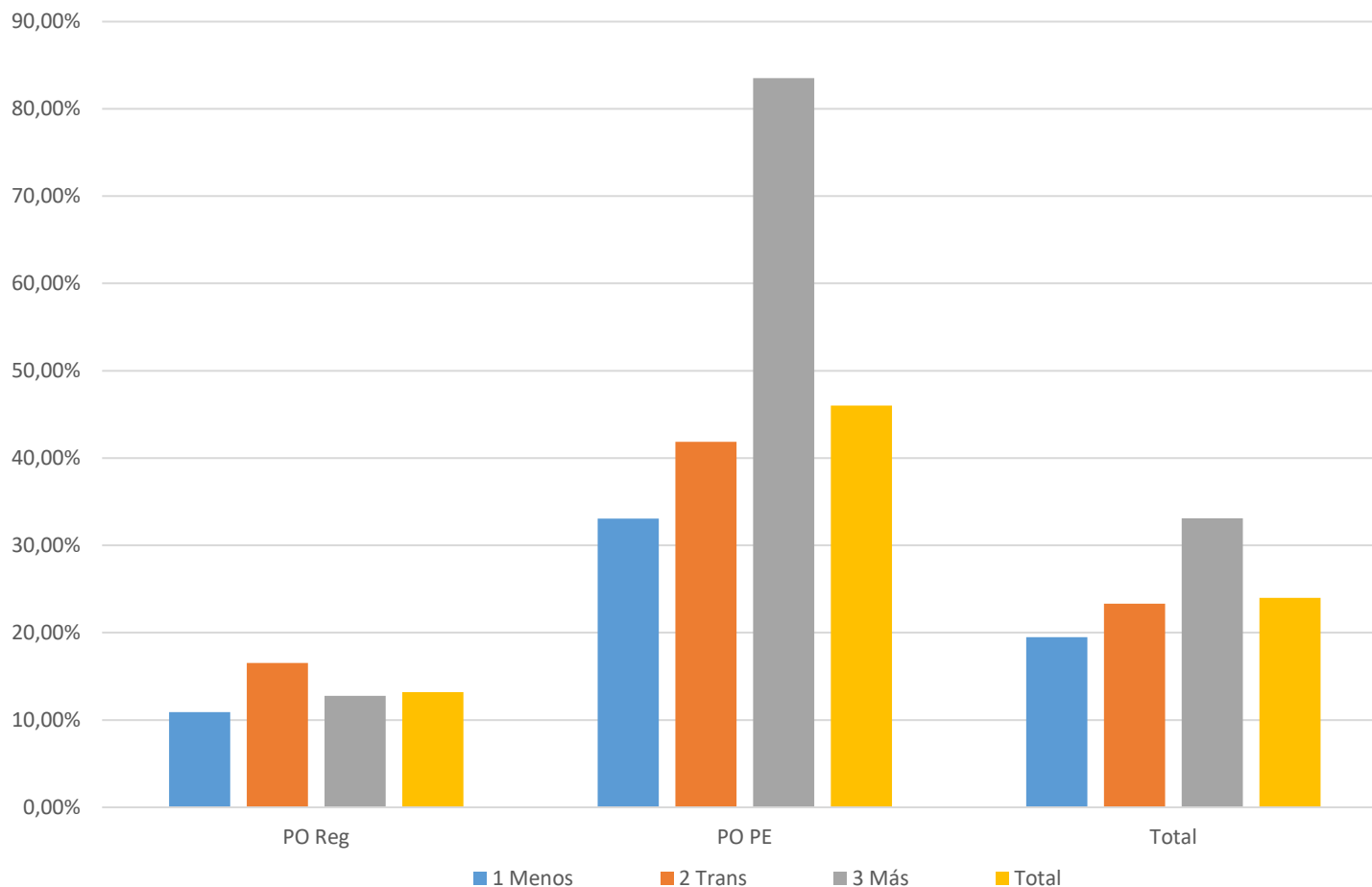
- De los 34.141,43 millones de € programados en el periodo, se han asignado a I+D+i 8.060,1 lo que supone el 23,61%
- Los PO regionales han destinado a I+D+i el 19,35% de su dotación y el PO PE (nacional) el 29,16%
- Sobre el total nacional, en las regiones menos desarrolladas se ha destinado a I+D+i el 20,47% de los recursos, en las de transición el 24,09% y en las más desarrolladas, el 29,27%
- Es importante señalar que la estructura de regiones por categorías no es la misma en este periodo que en el pasado 2014 2020

Gasto seleccionado en operaciones de I+D+i sobre total FEDER

Desglose por tipo de PO y categoría de región



MINISTERIO
DE HACIENDA



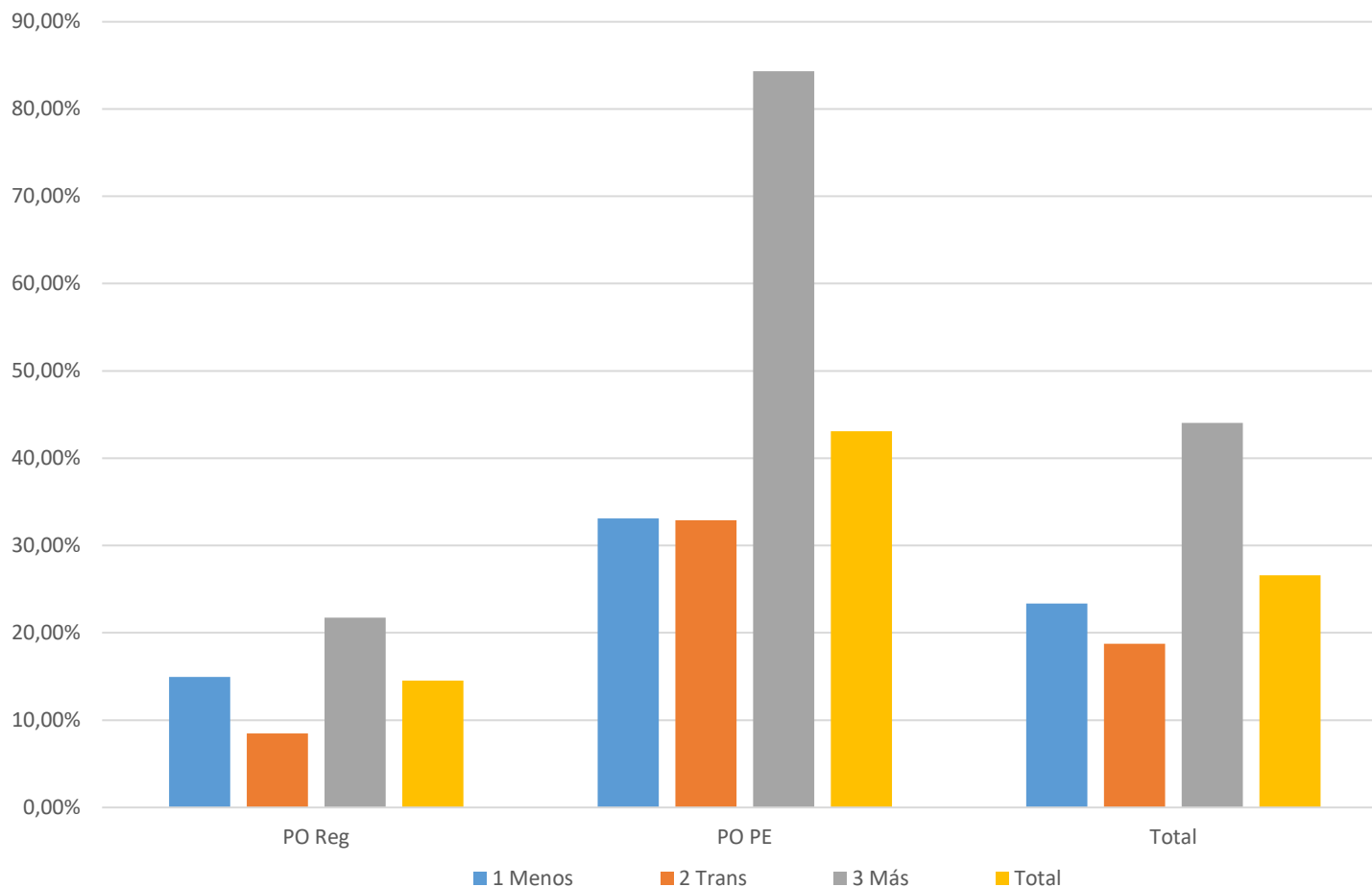
- De los 16.277,58 millones de € seleccionados en el periodo, se han asignado a I+D+i 3.907,18 lo que supone el 24,00%
- Los PO regionales han destinado a I+D+i el 13,17% de su asignación y el PO PE (nacional) el 46,02%
- Sobre el total nacional, en las regiones menos desarrolladas se ha destinado a I+D+i el 19,47% de los recursos, en las de transición el 23,30% y en las más desarrolladas, el 33,09%
- Actualmente, el volumen total de selección alcanza el 49,37% sobre lo programado. Hay una sobrerrepresentación de los proyectos de I+D sobre otro tipo que, por su naturaleza, son más lentos a la hora de la selección

Gasto declarado en I+D+i sobre total FEDER

Desglose por tipo de PO y categoría de región



MINISTERIO
DE HACIENDA



- De los 3.530,43 millones de € declarados en el periodo, se han asignado a I+D+i 939,26 lo que supone el 26,60%
- Los PO regionales han destinado a I+D+i el 14,53% de su dotación y el PO PE (nacional) el 43,10%
- Sobre el total nacional, en las regiones menos desarrolladas se ha destinado a I+D+i el 23,37% de los recursos, en las de transición el 18,75% y en las más desarrolladas, el 44,03%
- Actualmente, el volumen total de gasto declarado alcanza el 10,71% y, como pasaba con la selección, hay una sobrerrepresentación de los proyectos de I+D sobre otro tipo de proyectos

Las operaciones relacionadas con la I+D+i se han ejecutado mediante el desarrollo de cinco Objetivos Específicos

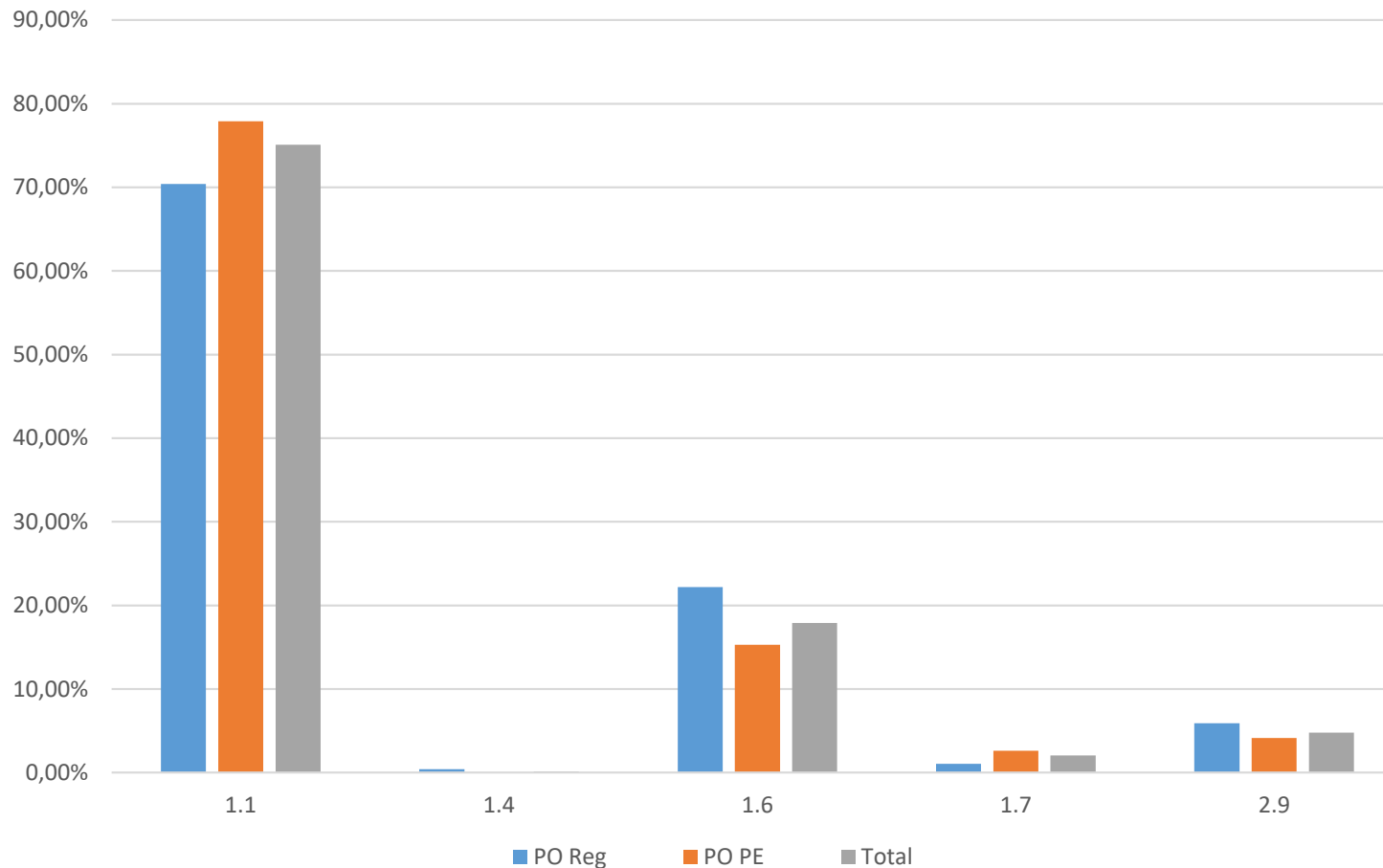
- 1.1: Desarrollar y mejorar las capacidades de investigación e innovación y asimilar tecnologías avanzadas
- 1.4: Desarrollar capacidades para la especialización inteligente, la transición industrial y el emprendimiento
- 1.6: Apoyo a inversiones que contribuyan a los objetivos de la Plataforma de Tecnologías Estratégicas para Europa (STEP) a que se refiere el artículo 2 del Reglamento (UE) 2024/795 del Parlamento Europeo y del Consejo. (FEDER).
- 1.7: La mejora de las capacidades industriales para fomentar las capacidades de defensa, priorizando las capacidades de doble uso.
- 2.9: Apoyo a las inversiones que contribuyan al objetivo de STEP a que se refiere el artículo 2, apartado 1, letra a), inciso ii), del Reglamento (UE) 2024/795

Gasto programado en I+D+i sobre total FEDER

Desglose por OE y tipo de PO



MINISTERIO DE HACIENDA



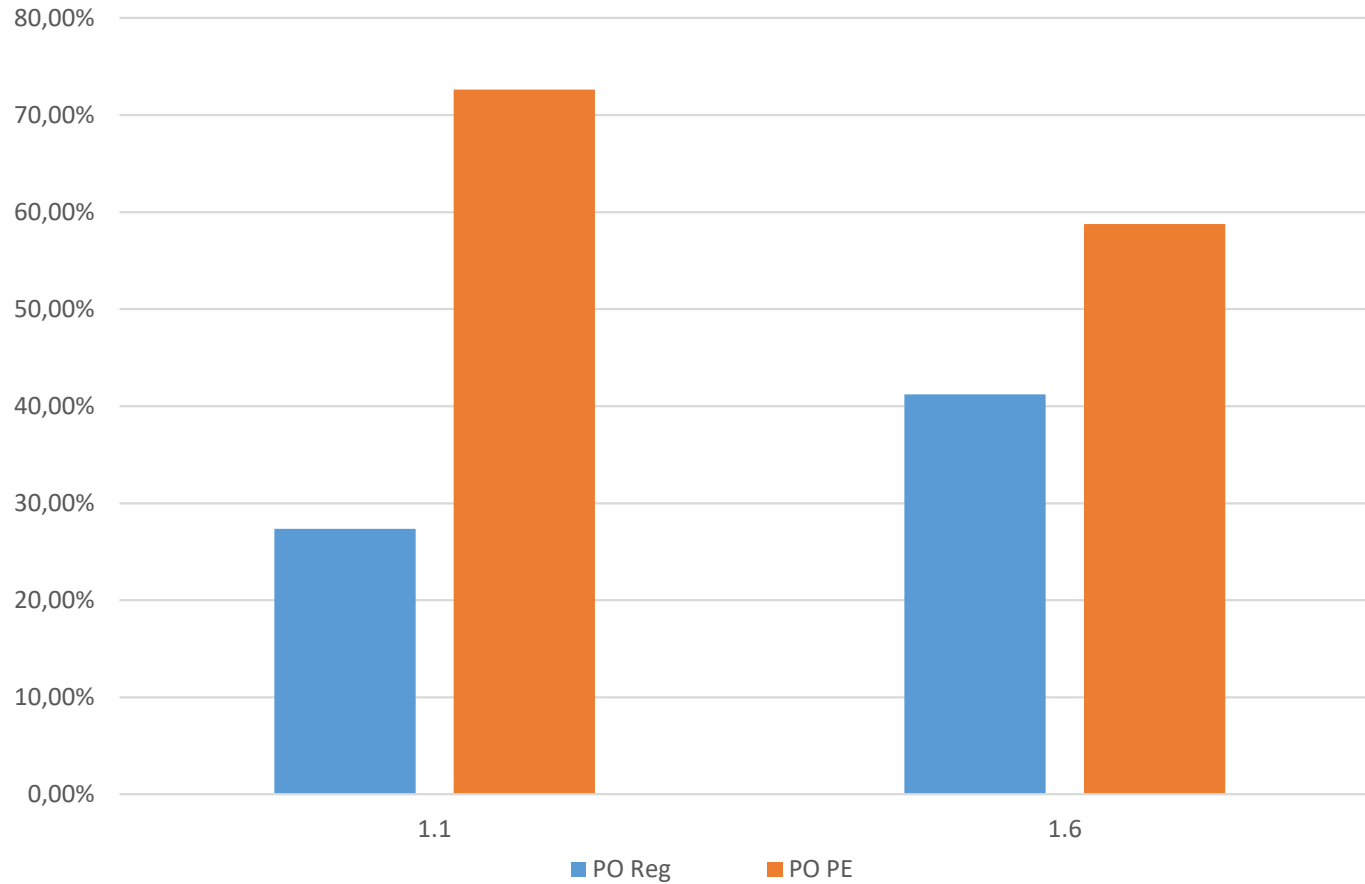
- El OE 1.1 “Desarrollo de las capacidades del I+D+i y asimilar tecnologías avanzadas” domina claramente el importe de la programación destinada a I+D+i, tanto en PO Regionales como en el PO PE
- Los OE STEP suponen actualmente 22,7% del total de gasto programado en I+D+i, pero dada su elevada tasa de cofinanciación la ayuda que aportarán será mucho mayor, 31,6%

Gasto declarado en I+D+i sobre total FEDER

Desglose por OE y tipo de PO



MINISTERIO
DE HACIENDA



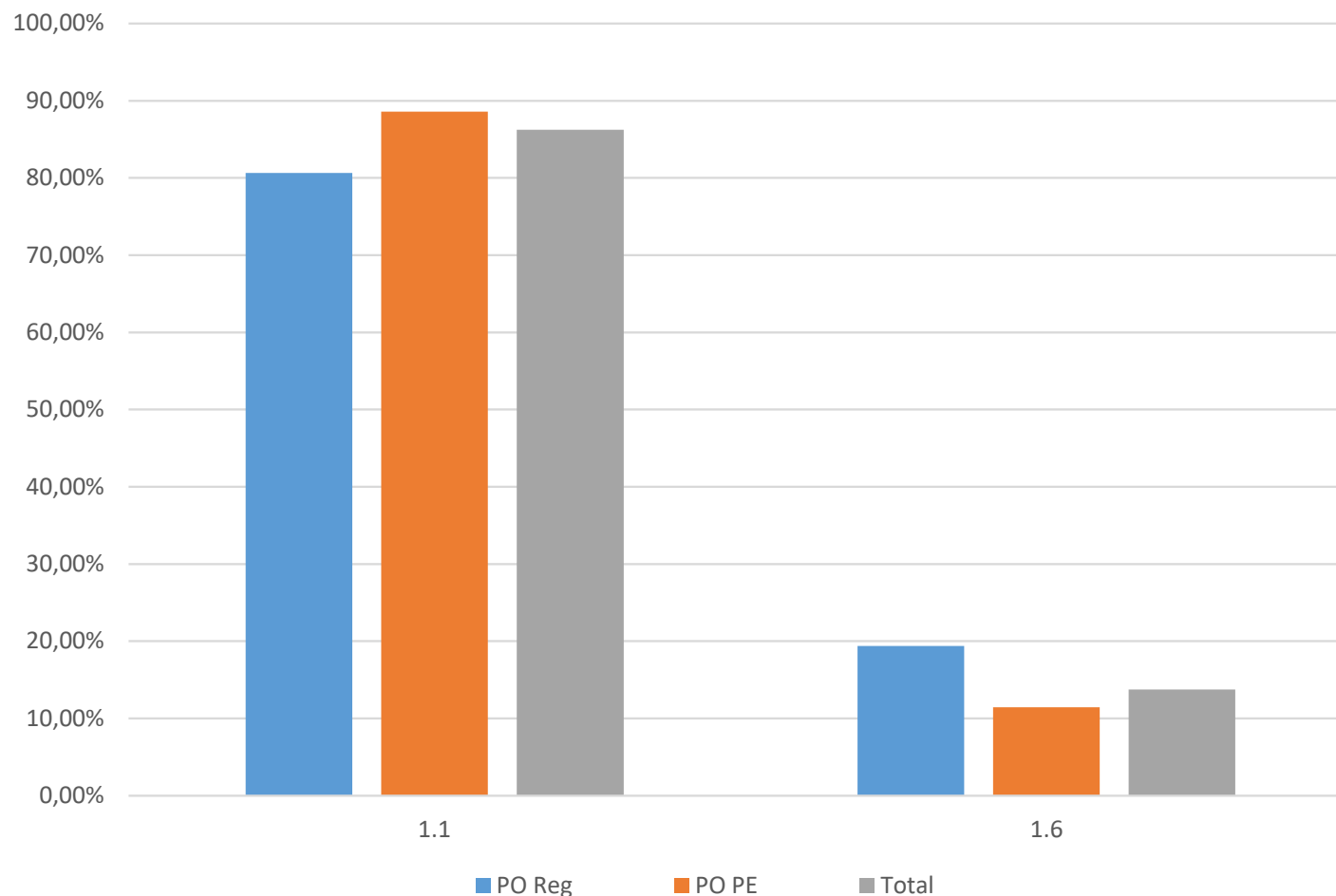
La participación del PO PE ha sido mayoritaria respecto a la de los PO Regionales. No hay aún selección ni ejecución en los OE 1.7 y 2.9

Gasto declarado en I+D+i sobre total FEDER

Desglose por tipo de PO y OE



MINISTERIO
DE HACIENDA



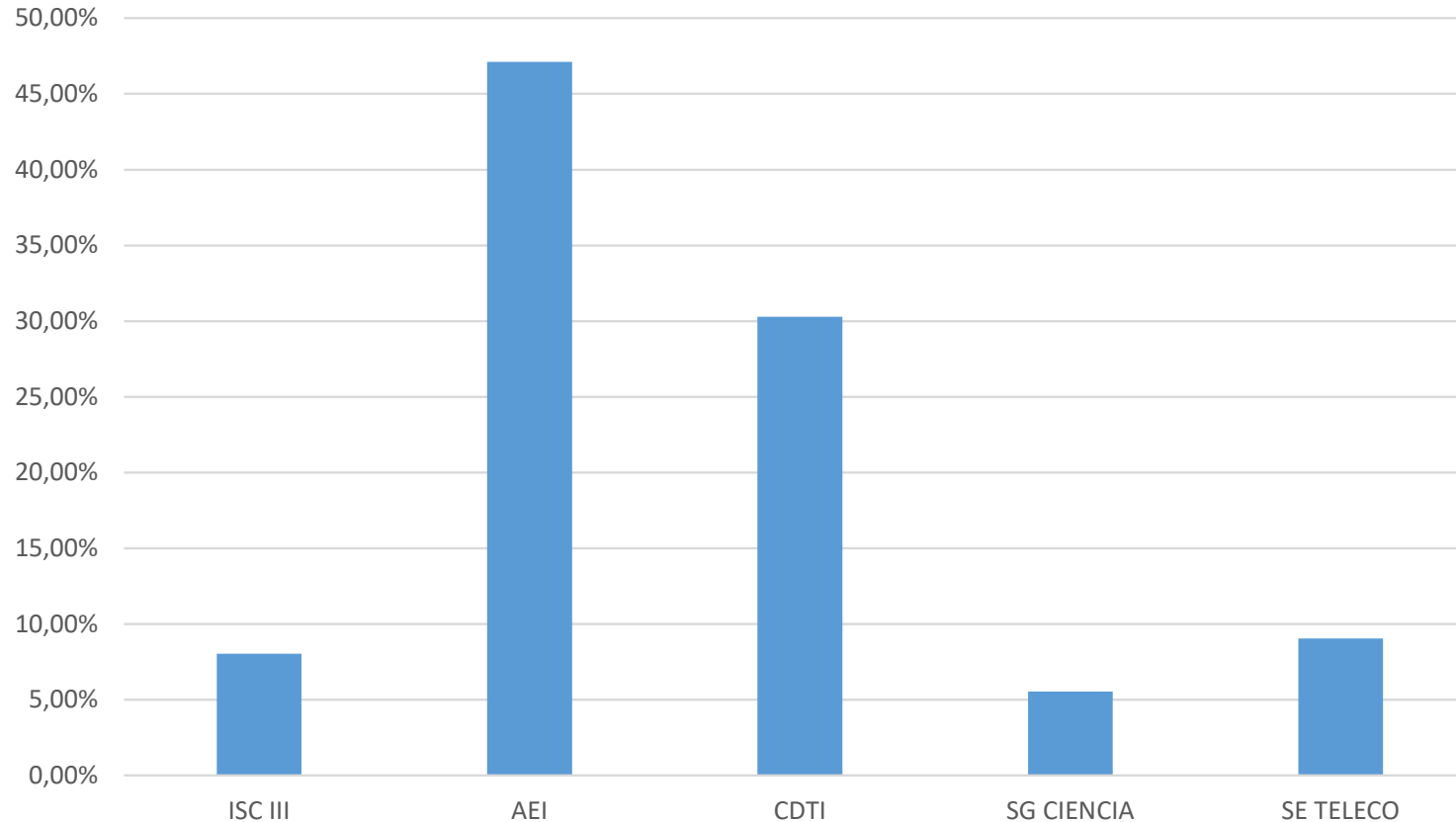
- Lo declarado en el OE 1.1 capacidades de I+D+i representa la gran mayoría de lo declarado tanto en el PO PE como en los PO regionales.
- Debe tenerse en cuenta que los OE STEP y el OE 1.7 se incorporan a la programación cuando los PO ya estaban en marcha, no figurando inicialmente en el Acuerdo de Asociación original, lo que explica el peso claramente menor de esos OE a estas alturas.

Gasto declarado en I+D+i sobre total FEDER

Desglose del PO PE por Organismos



MINISTERIO
DE HACIENDA



- Dentro del PO PE actúan varios organismos de la AGE, tanto ministeriales como Entidades Públicas Empresariales y otro tipo de formas jurídicas.
- Lo ejecutado por la AEI, 47,12% representa cerca de la mitad de todo el gasto declarado, seguido por el CDTI con el 30,28%
- Tanto CDTI como SE TELECO y el agregado SG CIENCIA presentan ejecución en el OE 1.6 STEP

Gasto declarado en I+D+i sobre total FEDER

Mayores proyectos – PO Regionales (millones de €)



MINISTERIO DE HACIENDA



PO	OE	Nombre proyecto / operación	Organismo responsable	Beneficiario	Gasto declarado
AN	1.6	PROYECTO STEP IFMIFDONES BASE	Junta de Andalucía	Consortio Ifmif-Dones España	39,95
AN	1.1	PROYECTO PILOTO PAVIMENTOS SOSTENIBLES	Junta de Andalucía	Junta de Andalucía	24,01
CT	1.1	Nuevo edificio de investigación VHIR: La relación entre el conocimiento de excelencia y el crecimiento de espacio	Generalitat de Catalunya	Fundació Hospital Universitari Vall D'Hebron-Institut de Recerca (HUVH IR)	23,69
AN	1.1	INSTRUMENTO FINANCIERO I+D+I Y DIGITALIZACIÓN	Junta de Andalucía	BANCO EUROPEO DE INVERSIONES (BEI)	17,10
CL	1.1	Instrumento Financiero para la Capitalización de Innovación Empresarial	Junta de Castilla y León	Junta de Castilla y León	6,00
MU	1.1	Proyecto Modelos Sostenibles Producción Agrícola	Gobierno de la Región de Murcia	Instituto Murciano de Investigación y Desarrollo Agrario y Medioambiental (IMIDA)	5,52
MU	1.1	Proyecto Programas Mejora Genética Cultivos	Gobierno de la Región de Murcia	Instituto Murciano de Investigación y Desarrollo Agrario y Medioambiental (IMIDA)	4,02
AN	1.1	PLAN PROPIO UNIVERSIDAD DE SEVILLA. PROYECTOS I+D+I	Junta de Andalucía	Universidad de Sevilla	3,49
BB	1.1	CONSTRUCCIÓN EDIFICIO SEDE SOCIB	Gobierno de las Illes Balears	Dirección General de Universidades, Investigación y Enseñanzas Artísticas Superiores	3,38
AN	1.6	PROYECTO STEP TOKAMAK SMART. INFRAESTRUCTURA Y EQUIPAMIENTO	Junta de Andalucía	Universidad de Sevilla	3,20

Estos diez proyectos representan el 47,41% de todo el gasto declarado en los 1.136 proyectos de los PO Regionales

Gasto declarado en I+D+i sobre total FEDER Mayores proyectos – PO PE (millones de €)



MINISTERIO DE HACIENDA



OE	Nombre proyecto / operación	Organismo responsable	Beneficiario	Gasto declarado
1.6	Centro de desarrollo e innovación en microelectrónica	Secretaría de Estado de Telecomunicaciones e Infraestructuras Digitales	Entidad Pública Empresarial Sociedad Española para la Transformación Tecnológica	60,00
1.1	SEGUNDA FASE DEL PROYECTO “ACTIVIDADES DE PREPARACIÓN DE EMPLAZAMIENTO DE IFMIFDONES E IMPLANTACIÓN DE LABORATORIOS RELACIONADOS (DONES-PRIME)”	SECRETARÍA GENERAL DE INVESTIGACIÓN	Ciemat-Psa	11,50
1.1	SEGUNDA FASE DEL PROYECTO ‘BUQUE OCEANOGRÁFICO MULTIPROPÓSITO DE ÁMBITO GLOBAL (BOMAG)’	SECRETARÍA GENERAL DE INVESTIGACIÓN	Agencia Estatal Consejo Superior de Investigaciones Científicas	10,78
1.6	EJECUCIÓN DEL PROYECTO SUPERFICIES PORTANTES, ESTRUCTURAS SECUNDARIAS E INSTALACIONES PRIMARIAS DE LA ENVOLVENTE DE LA INFRAESTRUCTURA CIENTÍFICA IFMIF-DONES (DONES-TOPS)	SECRETARÍA GENERAL DE INVESTIGACIÓN	Consorcio Ifmif-Dones España	10,00
1.1	AMPLIACION DE EMPRESA DE FABRICACIÓN DE CAJAS Y ESTUCHES DE CARTON FORRADO	Centro para el Desarrollo Tecnológico y la Innovación E.P.E.	SALINAS PACKAGING GROUP SL	6,85
1.6	COMPRA PÚBLICA PRECOMERCIAL PARA EL DESARROLLO DE UN ACELERADOR LINEAL COMPACTO PARA HADRONTERAPIA	Centro para el Desarrollo Tecnológico y la Innovación E.P.E.	Centro para el Desarrollo Tecnológico y la Innovación E.P.E.	3,63
1.1	INVESTIGACIÓN Y DESARROLLO DE UN SATÉLITE SMALLSAT DE ALTO RENDIMIENTO	Centro para el Desarrollo Tecnológico y la Innovación E.P.E.	IBERICA DEL ESPACIO, S.A.	3,27
1.1	DESARROLLO E IMPLEMENTACIÓN DE LÍNEAS AUTOMATIZADAS EN LAS ZONAS PRODUCTIVAS DE PUERTAS Y VENTANAS DE PVC	Centro para el Desarrollo Tecnológico y la Innovación E.P.E.	INDUSTRIAS TORRES GOLAN SL	2,11
1.1	EJECUCIÓN DE LA SEGUNDA FASE DEL PROYECTO “LOS CUATRO LARGE SIZE TELESCOPE (LST) DEL CTA-NORTE EN EL ORM”	SECRETARÍA GENERAL DE INVESTIGACIÓN	Instituto de Astrofísica de Canarias	1,88
1.1	ADQUISICION DE DOS EQUIPOS DE CORTE LASER : AMPLIACION DE LA CAPACIDAD DEL ESTABLECIMIENTO EXISTENTE .	Centro para el Desarrollo Tecnológico y la Innovación E.P.E.	LASERGRAN LEVANTE SL	1,57

Estos diez proyectos representan el 16,80% de todo el gasto declarado en los 5.764 proyectos del PO PE



Fondos Europeos



GOBIERNO
DE ESPAÑA